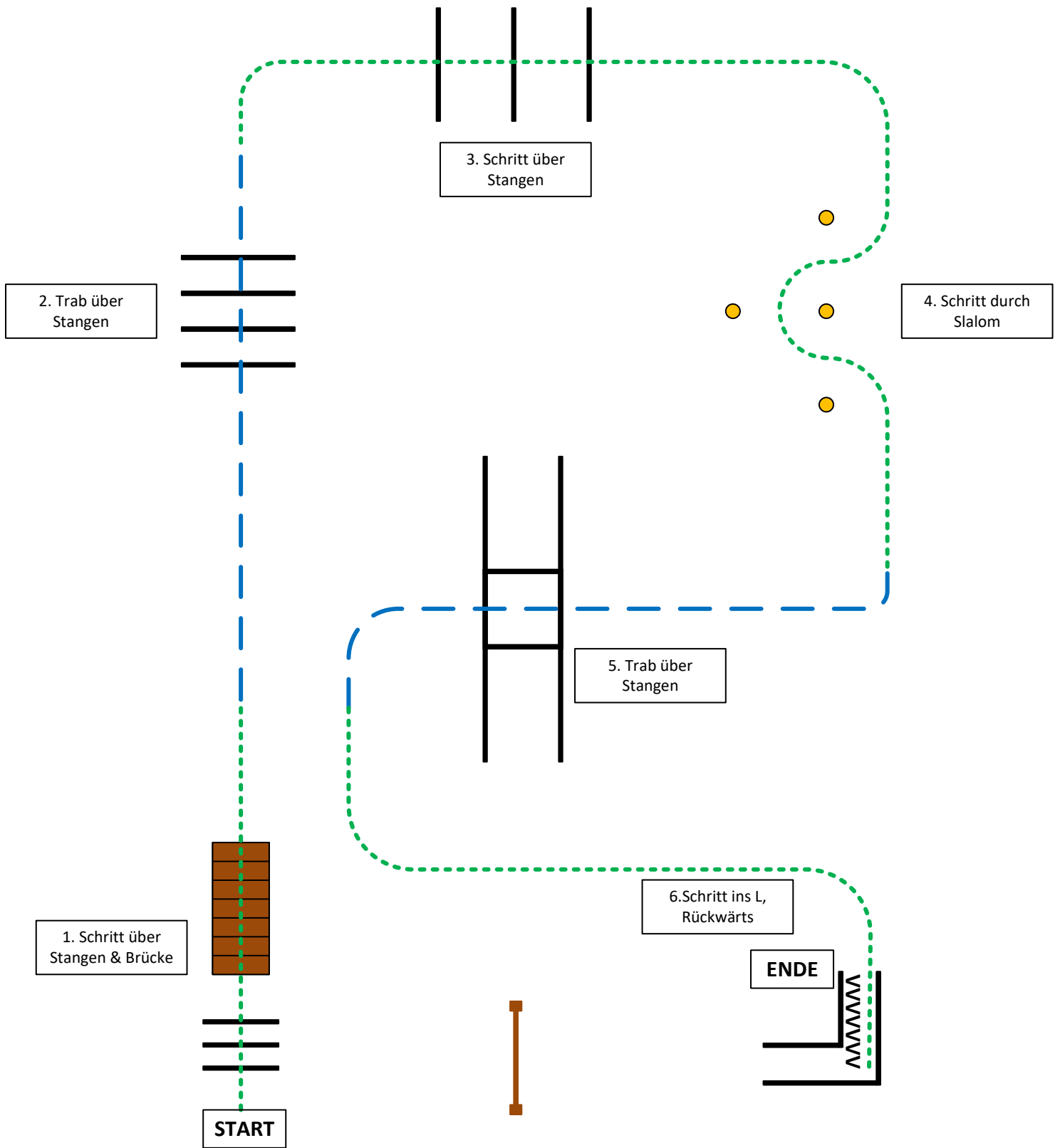


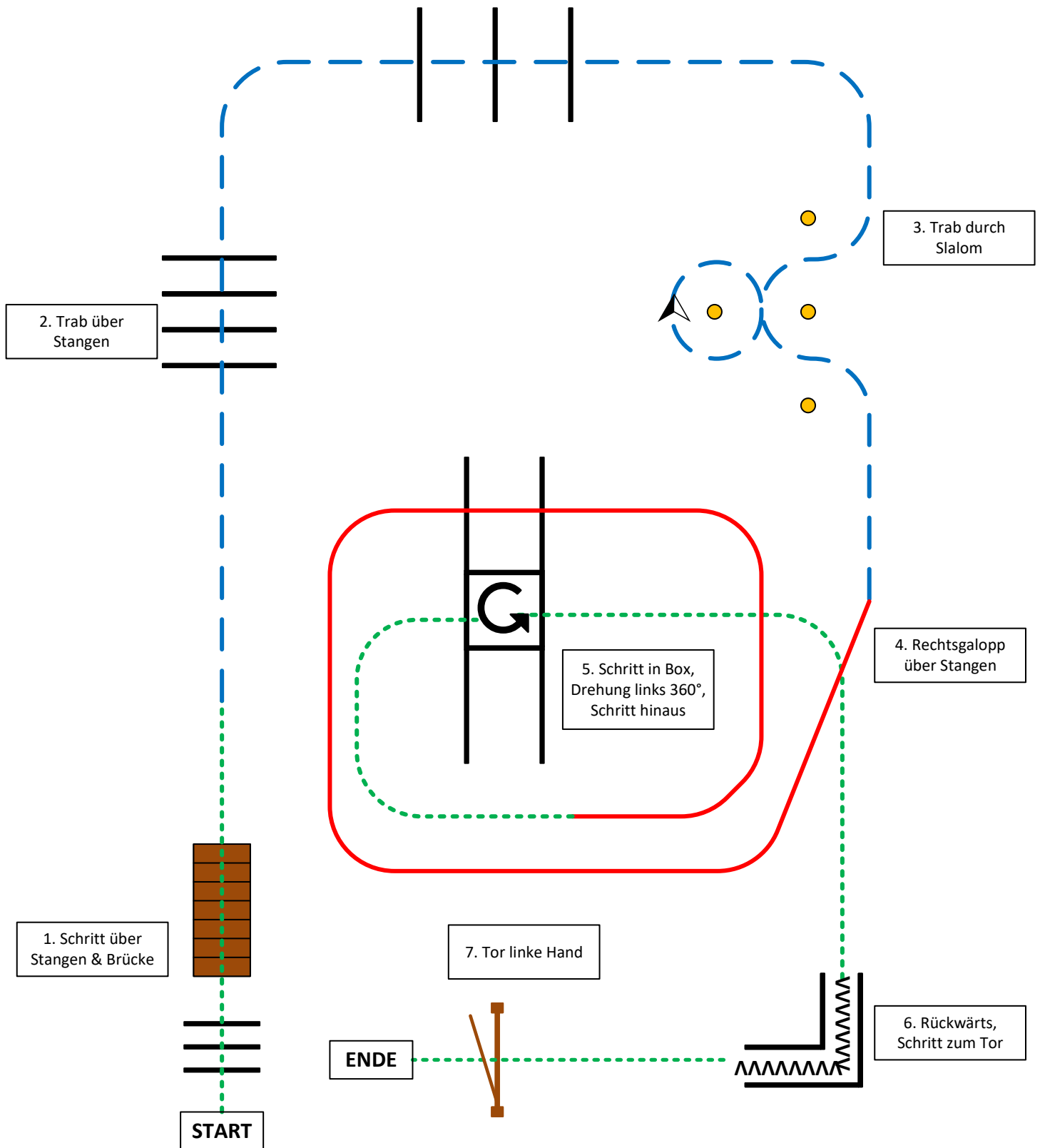
Traildesign: Reit- & Fahrverein Desselbrunn

Schritt	-----	Rückwärts	ΛΛΛΛ
Trab	-----	Seitwärts	UU
Galopp	-----	Erhöhung	X



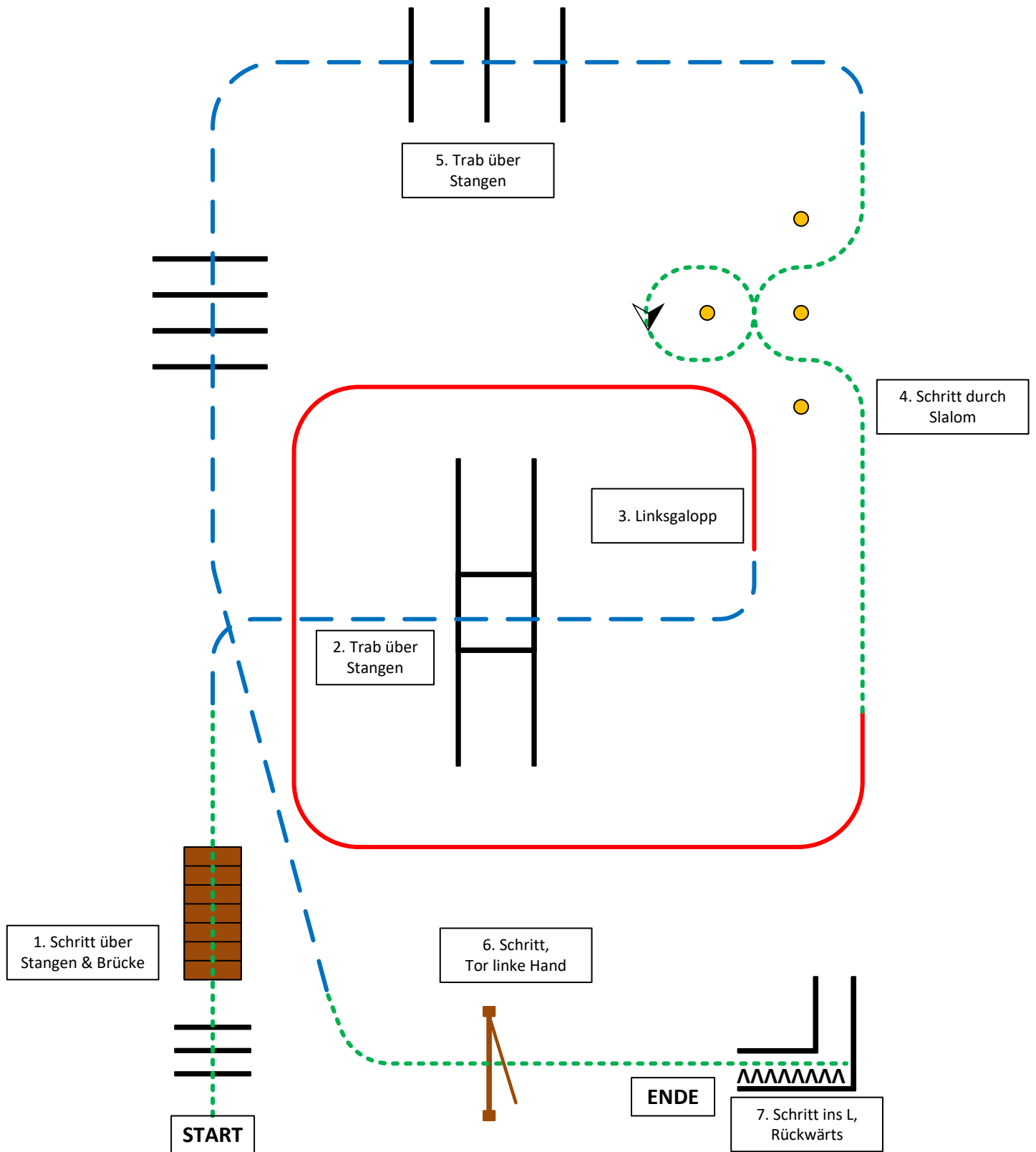
Traildesign: Reit- & Fahrverein Desselbrunn

Schritt		Rückwärts	
Trab		Seitwärts	
Galopp		Erhöhung	



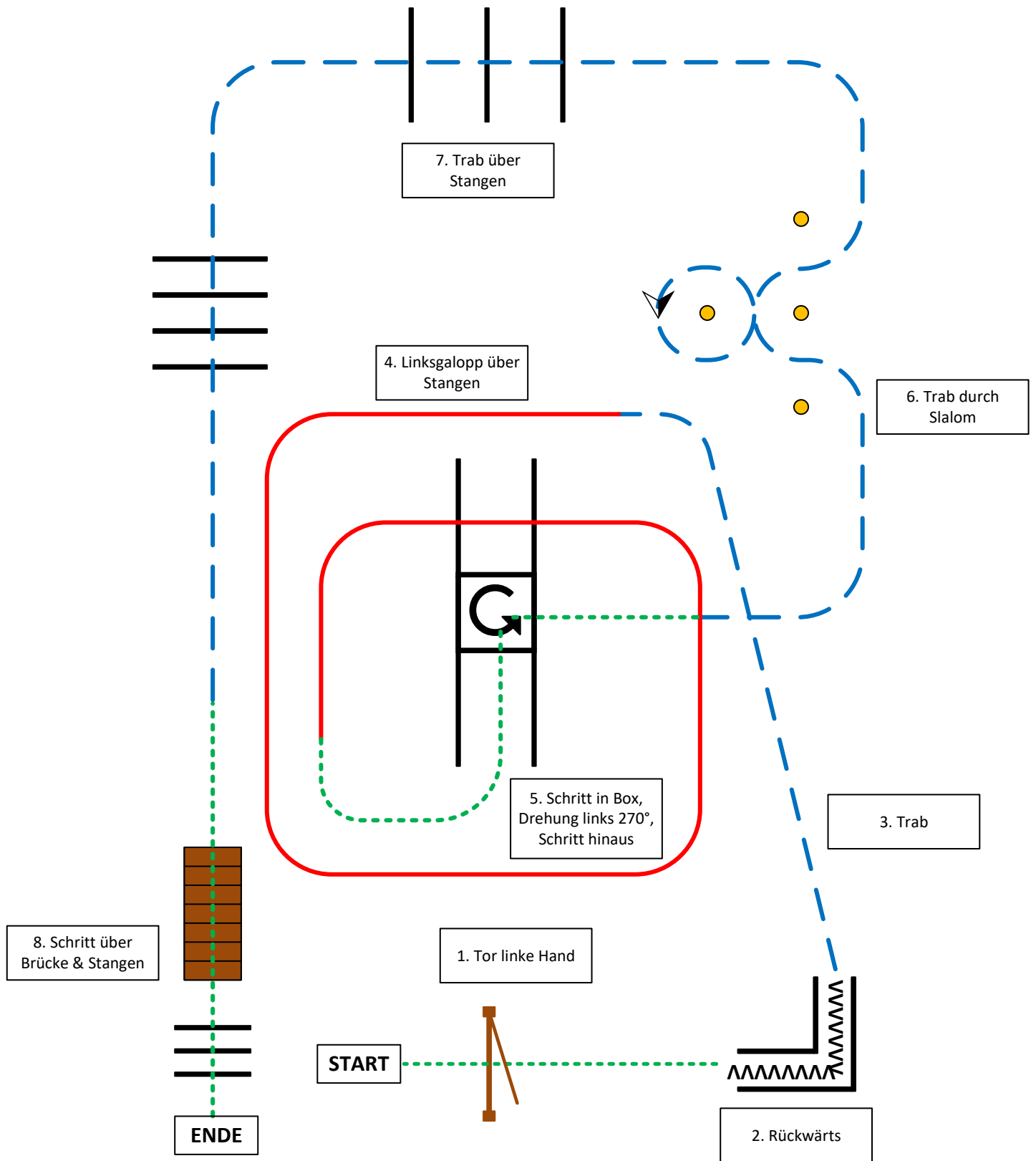
Traildesign: Reit- & Fahrverein Desselbrunn

Schritt	-----	Rückwärts	ΛΛΛΛ
Trab	- - - - -	Seitwärts	UU
Galopp	—————	Erhöhung	X



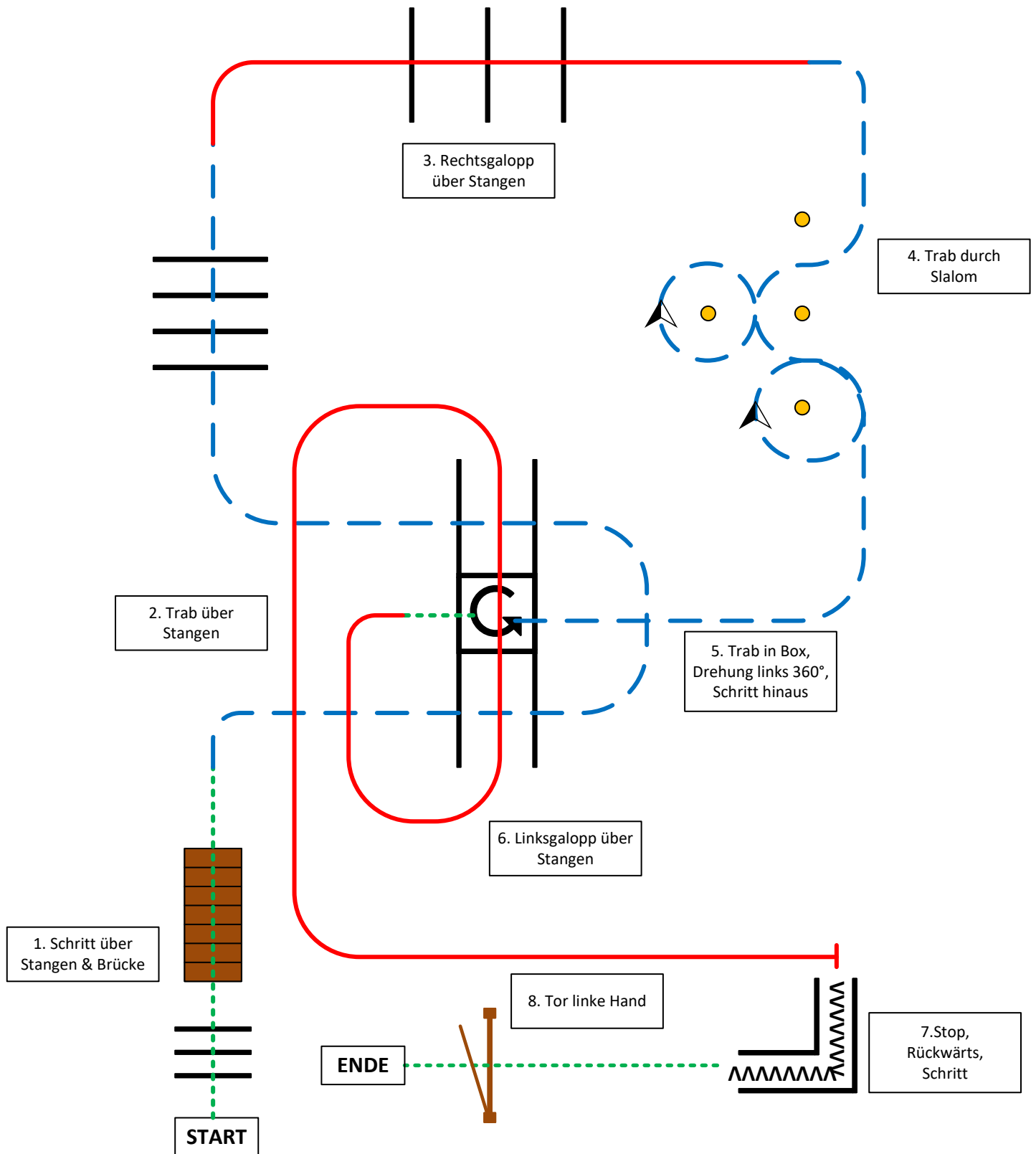
Traildesign: Reit- & Fahrverein Desselbrunn

- |         |       |           |      |
|---------|-------|-----------|------|
| Schritt | ----- | Rückwärts | ΛΛΛΛ |
| Trab    | ----- | Seitwärts | UU   |
| Galopp  | ----- | Erhöhung  | X    |



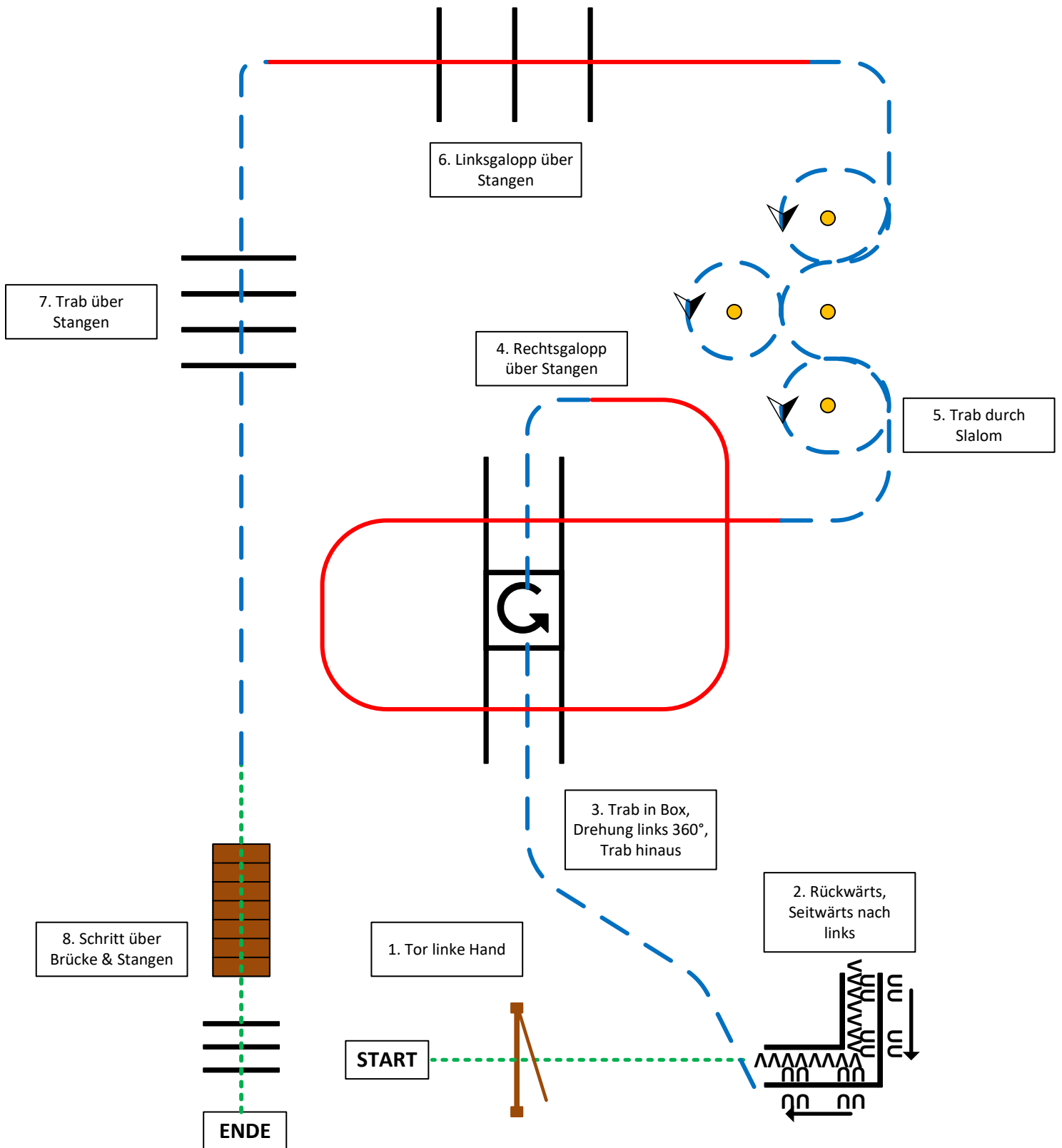
Traildesign: Reit- & Fahrverein Desselbrunn

Schritt	-----	Rückwärts	ΛΛΛΛ
Trab	- - - - -	Seitwärts	UU
Galopp	—————	Erhöhung	X



Traildesign: Reit- & Fahrverein Desselbrunn

Schritt	-----	Rückwärts	ΛΛΛΛ
Trab	-----	Seitwärts	UU
Galopp	—————	Erhöhung	X



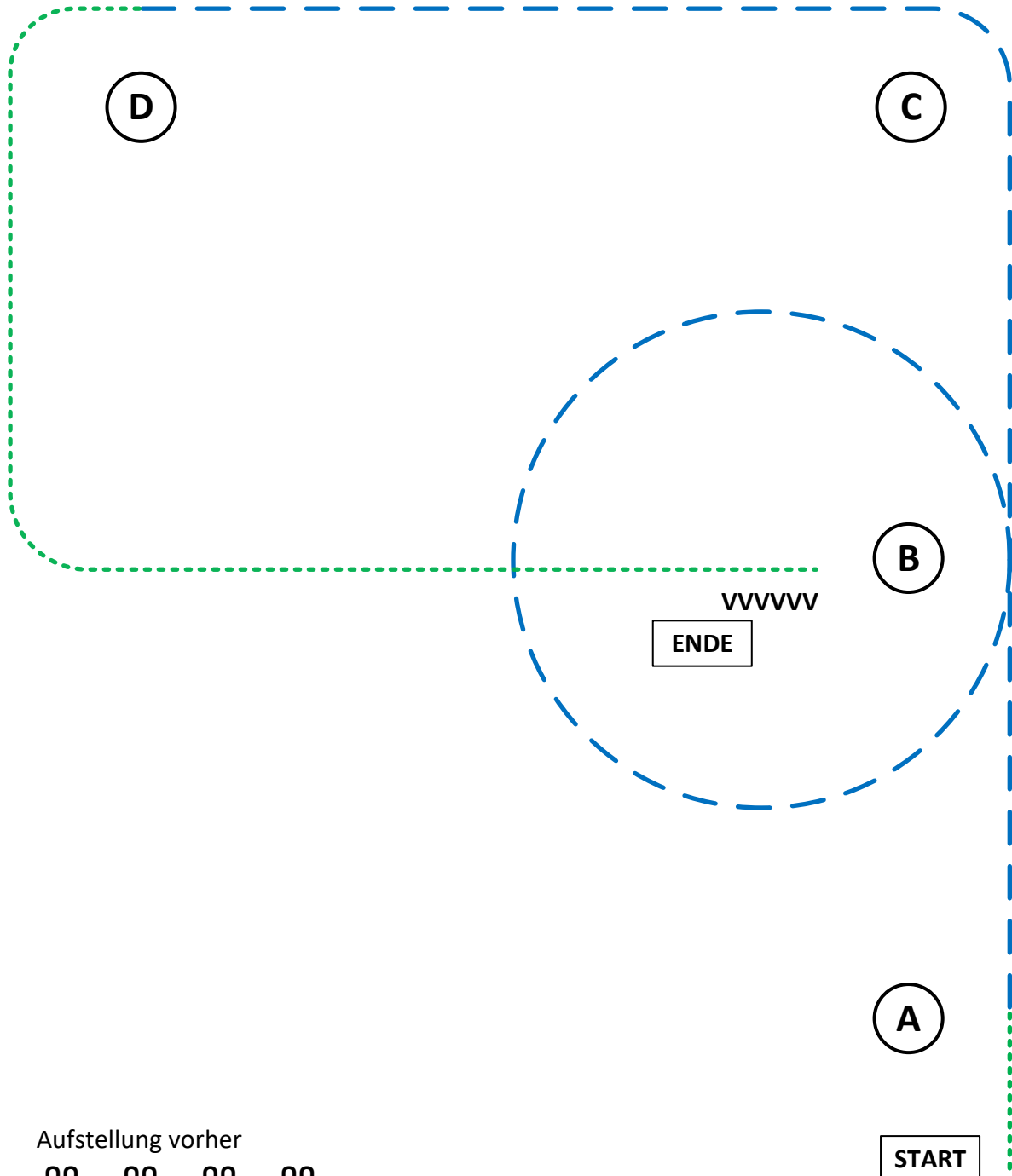
Traildesign: Reit- & Fahrverein Desselbrunn

- |         |       |           |      |
|---------|-------|-----------|------|
| Schritt | ----- | Rückwärts | ΛΛΛΛ |
| Trab    | ----- | Seitwärts | UU   |
| Galopp  | ----- | Erhöhung  | X    |



UU UU UU UU UU  
UU UU UU UU UU

Aufstellung nachher



Aufstellung vorher

nn nn nn nn nn  
nn nn nn nn nn

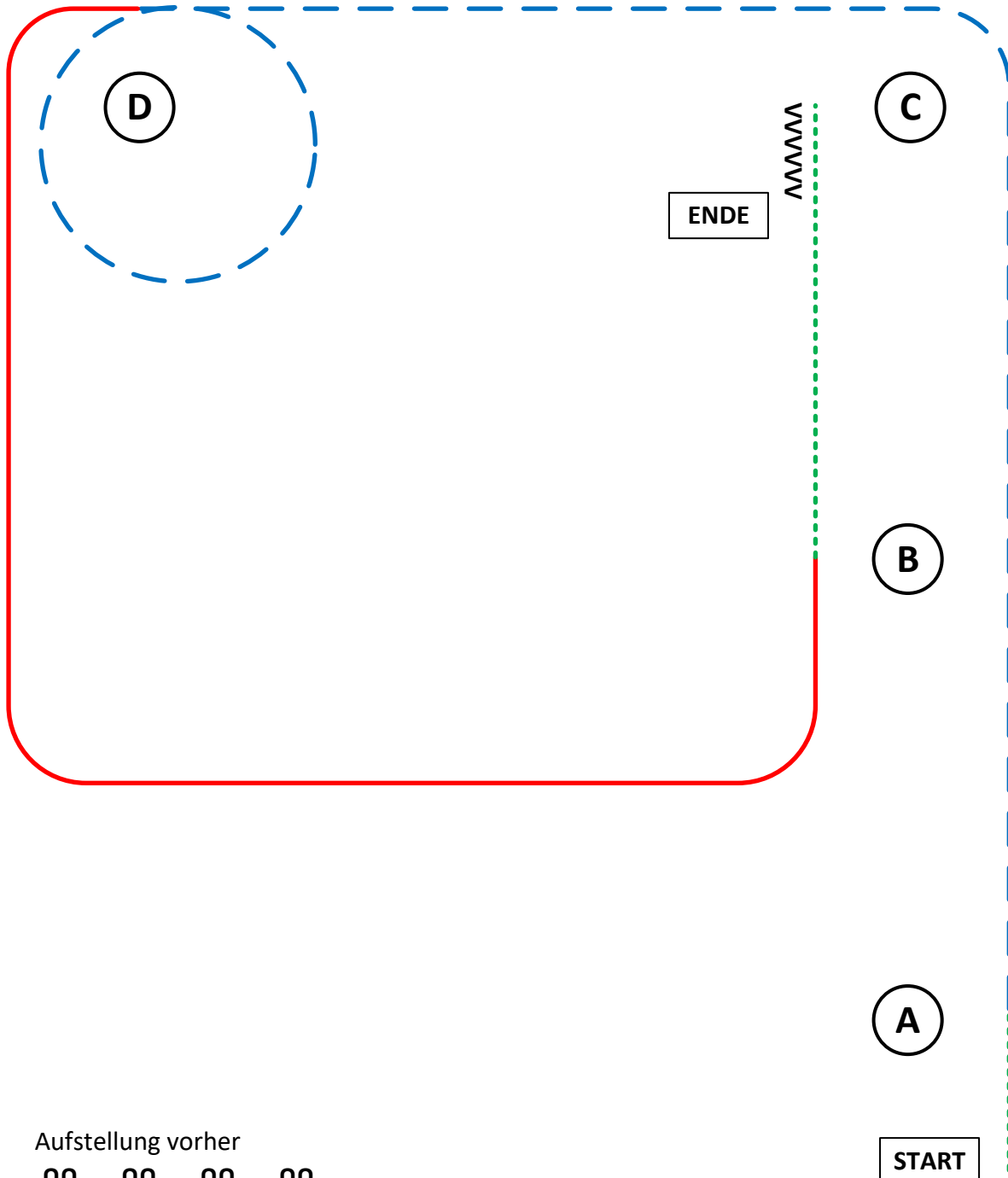
- Schritt -----
- Trab - - - - -
- Galopp —————
- Rückwärts AAAA

- Schritt zu A
- Trab von A bis B
- Um B Trabzirkel
- Trab bis D
- Schritt von D bis B
- 4 Tritte Rückwärts
- Verharren




UU UU UU UU UU  
UU UU UU UU UU

Aufstellung nachher




Aufstellung vorher

nn nn nn nn nn  
nn nn nn nn nn

Schritt 

Trab 

Galopp 

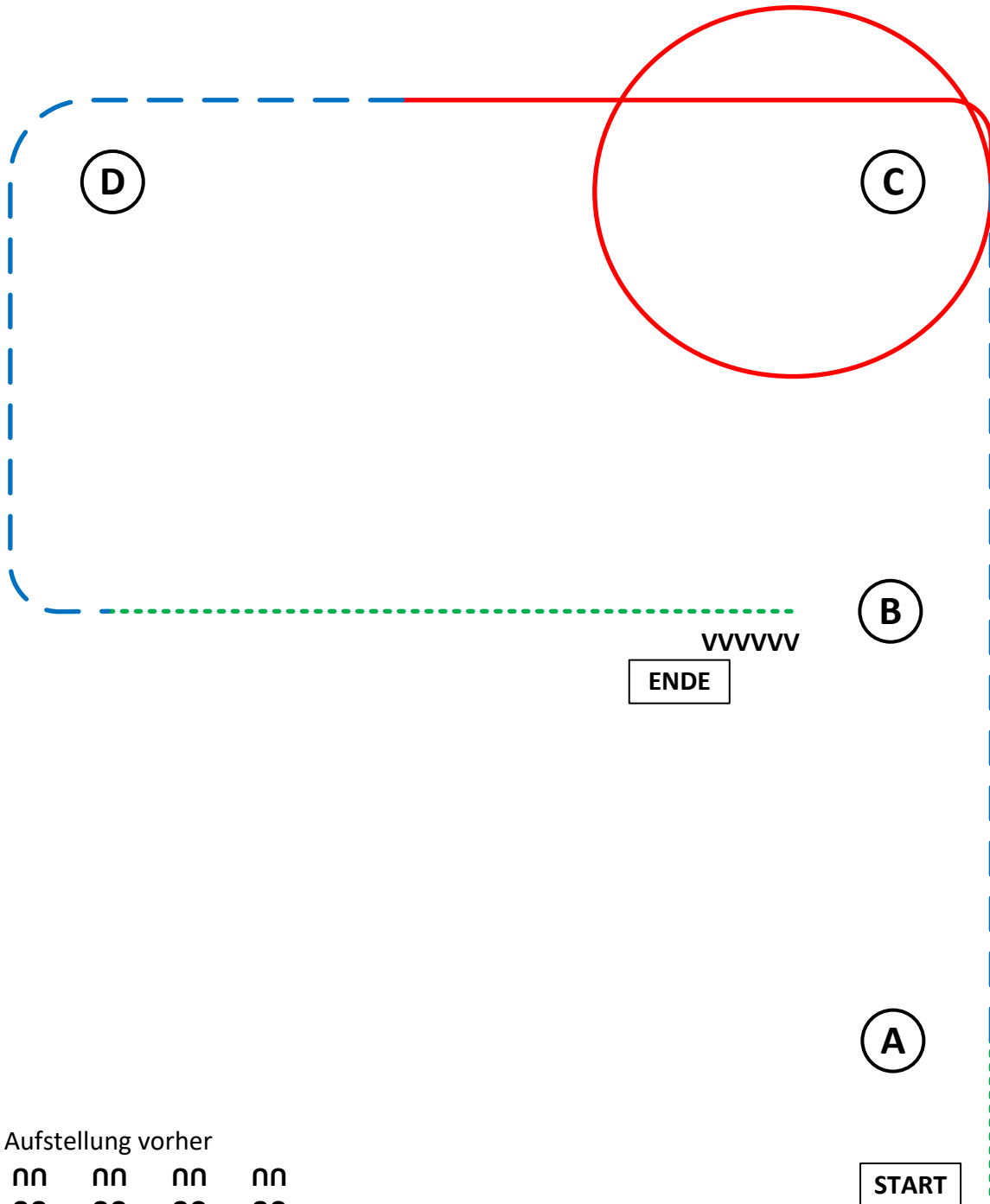
Rückwärts 

- Schritt zu A
- Trab von A bis D
- Um D Trabzirkel
- Linksgalopp von D bis B
- Schritt von B bis C
- 4 Tritte Rückwärts
- Verharren



UU UU UU UU UU  
UU UU UU UU UU

Aufstellung nachher



Aufstellung vorher

nn nn nn nn nn  
nn nn nn nn nn

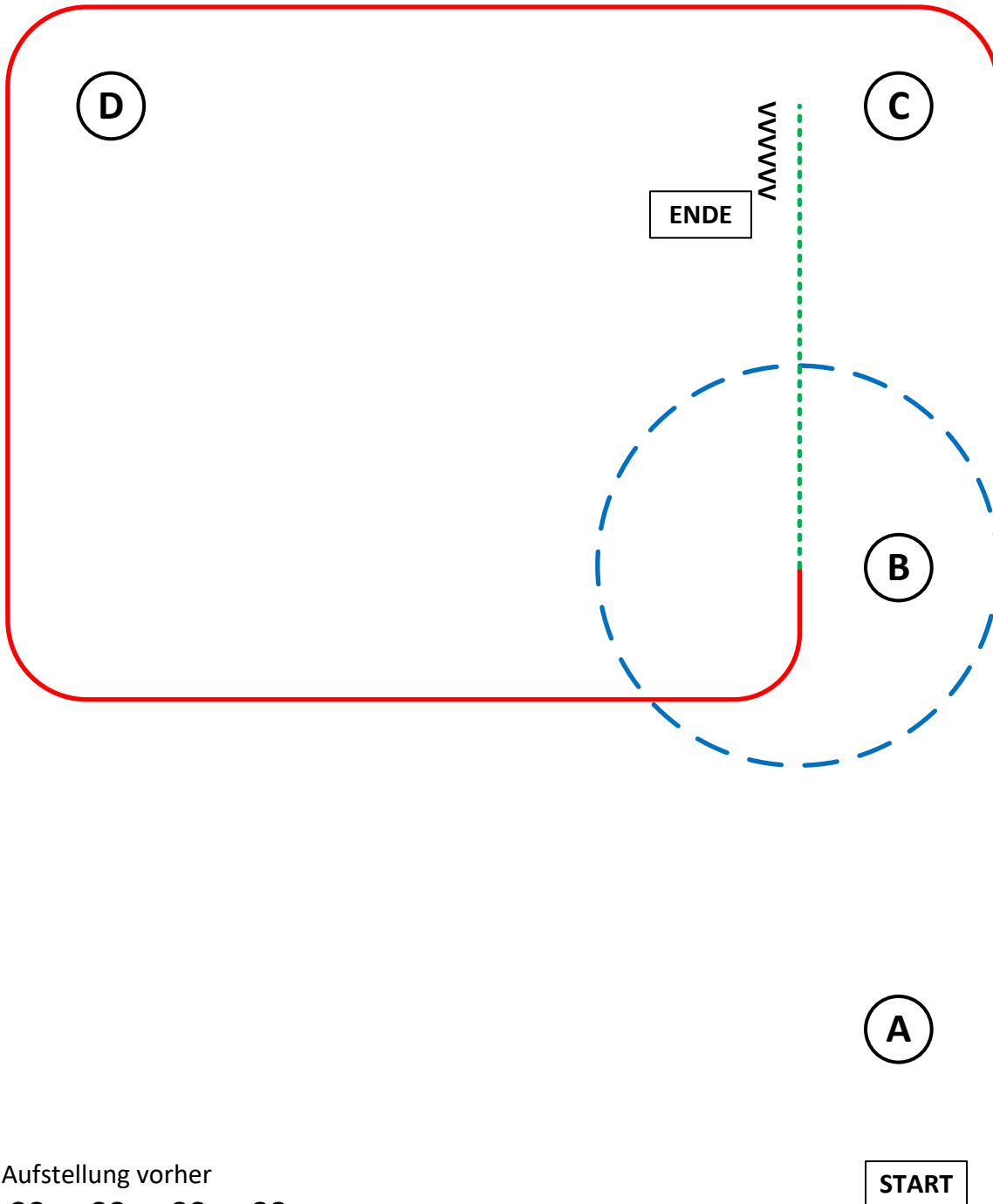
Schritt -----  
 Trab -----  
 Galopp -----  
 Rückwärts AAAA

- Schritt zu A
- Trab von A bis C
- Um C Linksgaloppzirkel
- Linksgalopp von C bis D
- Trab von D bis Höhe B
- Schritt bis B
- 4 Tritte Rückwärts
- Verharren



UU UU UU UU UU  
UU UU UU UU UU

Aufstellung nachher



Aufstellung vorher

nn nn nn nn nn  
nn nn nn nn nn

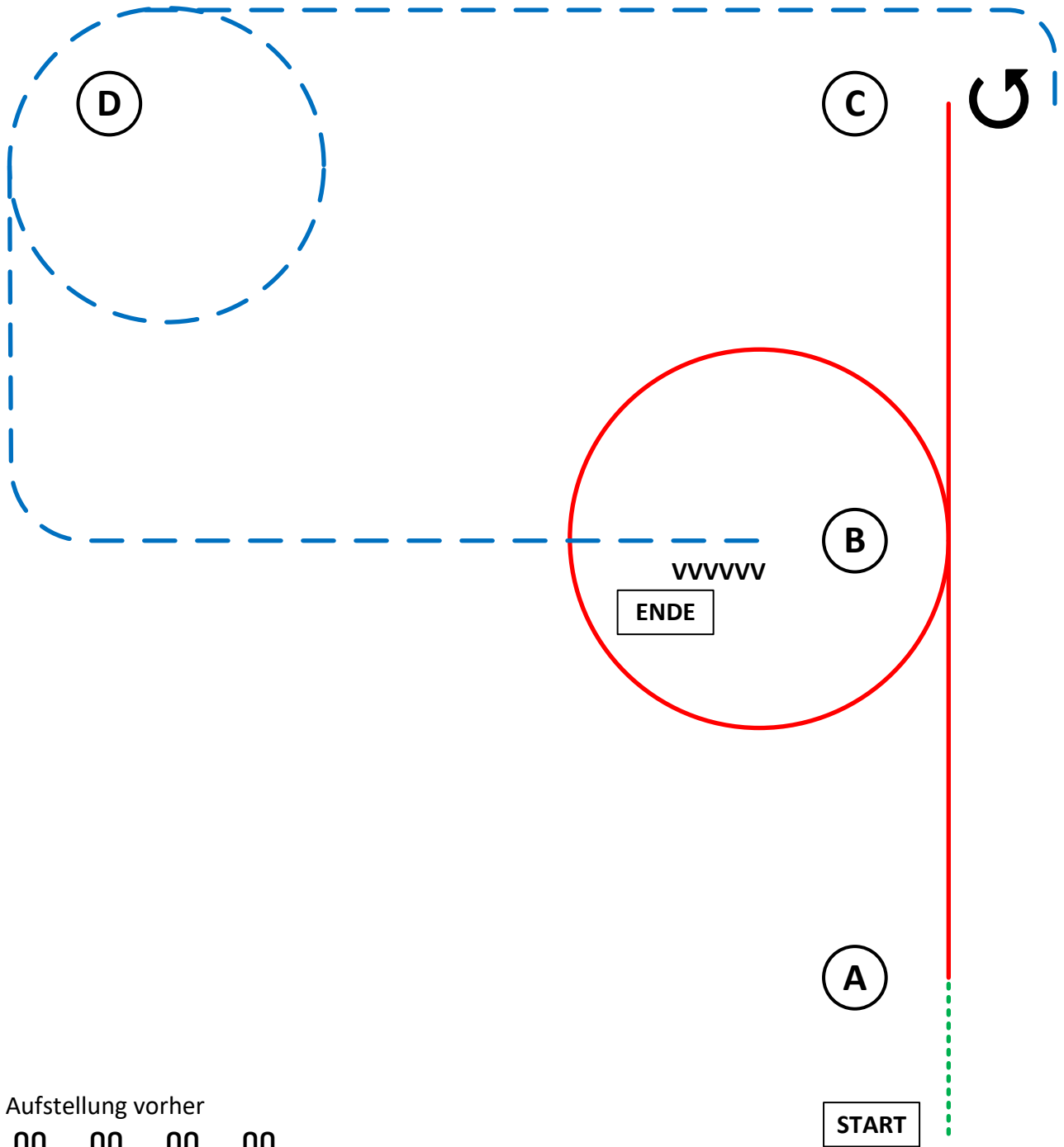
Schritt -----  
 Trab - - - - -  
 Galopp —————  
 Rückwärts ΛΛΛΛ

- Schritt zu A
- Trab von A bis B
- Trabzirkel um B
- Linksgalopp von B bis B
- Schritt von B bis C
- 4 Tritte Rückwärts
- Verharren



UU UU UU UU UU  
UU UU UU UU UU

Aufstellung nachher



Aufstellung vorher

nn nn nn nn nn  
nn nn nn nn nn

Schritt -----  
 Trab -----  
 Galopp -----  
 Rückwärts AAAA

- Schritt zu A
- Linksgalopp von A bis B
- Linksgaloppzirkel um B bis C, Stop
- Drehung 360° nach links
- Trab von C bis D
- Trabzirkel um D bis B
- 8 Tritte Rückwärts
- Verharren



UU UU UU UU UU  
UU UU UU UU UU

Aufstellung nachher

ENDE



W W W W

D

C

B

A

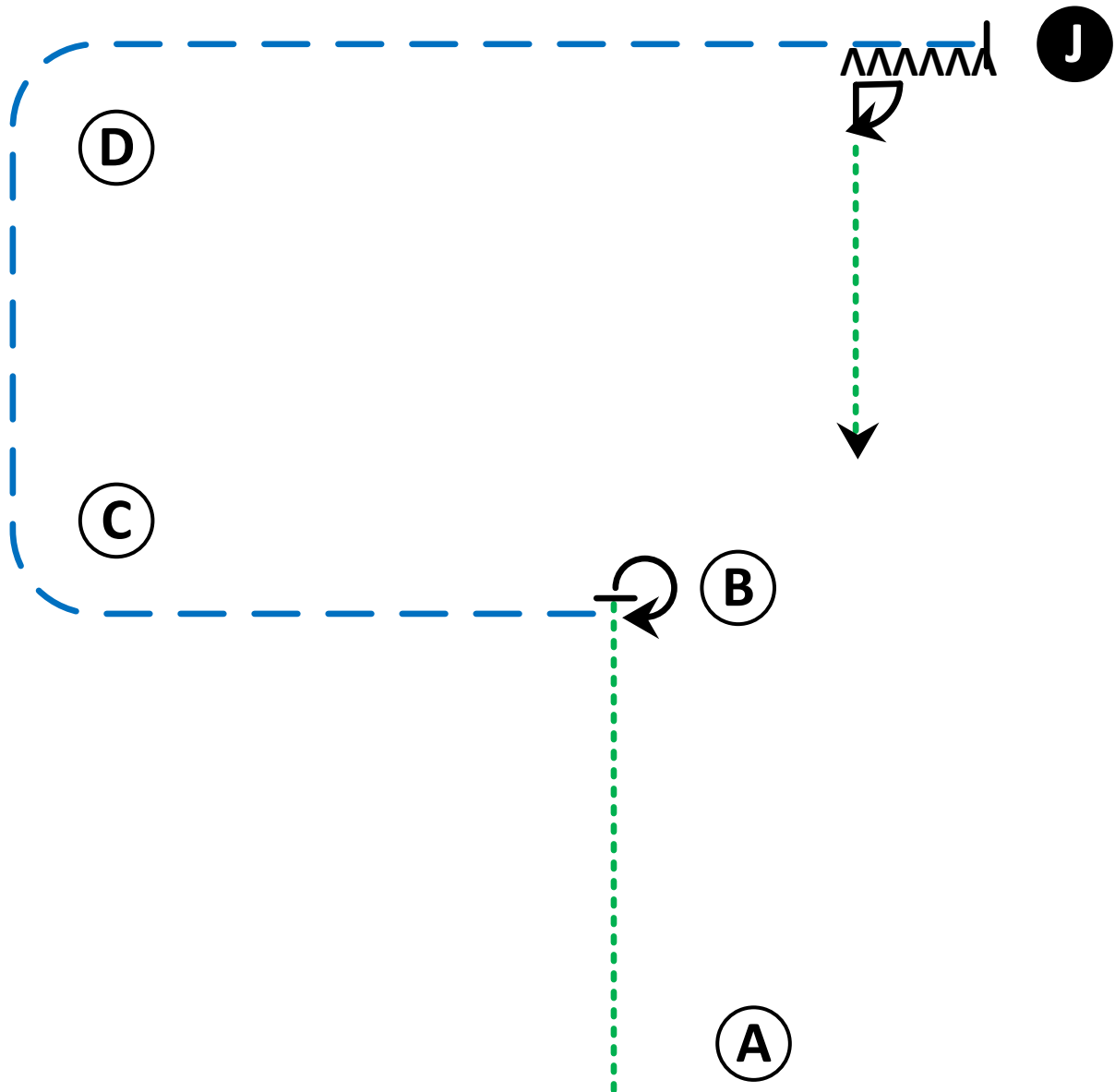
START




Aufstellung vorher

nn nn nn nn nn  
nn nn nn nn nn

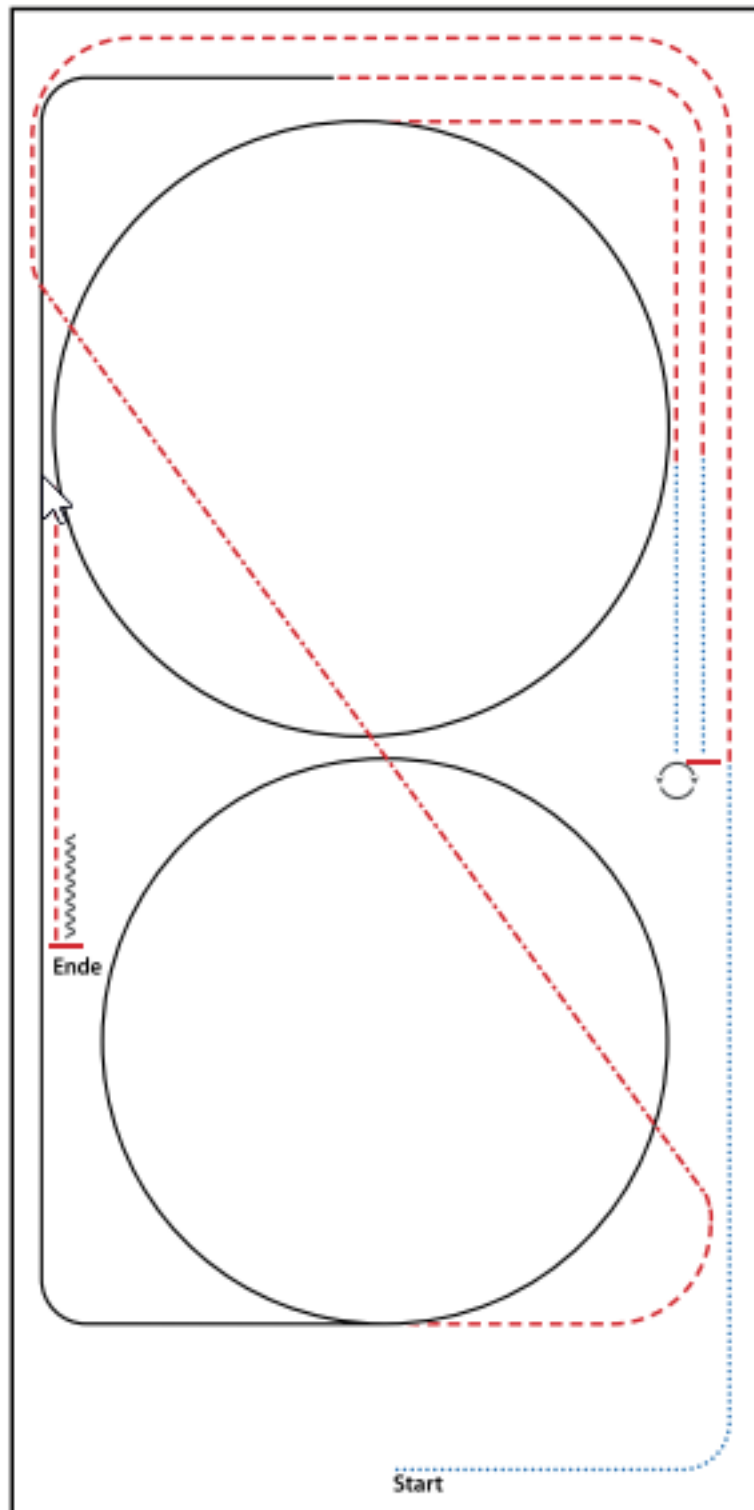
Schritt - - - - -  
Trab - - - - -  
Galopp ————  
Rückwärts ΛΛΛΛ

- Schritt zu A
- Linksgalopp von A bis B, Galoppzirkel um B
- Trab von B bis C, Stop
- Drehung 180° nach links
- Rechtsgalopp von C bis D, Stop
- 8 Tritte Rückwärts
- Trab von D bis C
- Verharren



Schritt   
Trab   
Rückwärts 

- Schritt von A bis B
- Stop und eine 270° Drehung nach rechts
- Im Trab von B um C und D zum Richter
- Stop und zur Inspektion aufstellen
- Danach Rückwärts und Wendung rechts 90°
- Im Schritt zur Aufstellung



- 1) WALK
- 2) TROT
- 3) EXTENDED TROT, TROT
- 4) LOPE (RL) CIRCLE, LOPE
- 5) TROT
- 6) WALK
- 7) STOP, 540° TURN RIGHT OR LEFT
- 8) WALK
- 9) TROT
- 10) LOPE (LL) CIRCLE
- 11) TROT
- 12) STOP, BACK UP

WALK (SCHRI TT)	.....
EXTENDED WALK	.....
JOG/TROT (TRAB)	.....
EXTENDED TROT	.....
LOPE (GALOPP)	.....
EXTENDED LOPE	.....
BACK UP (RÜCKWÄRTS)	~~~~~
LEAD CHANGE (GALOPPWECHSEL)	=====
TURN (DREHUNG)	.....



# Reitertreffen Desselbrunn

06. Juni 2026

---

## Ranch Riding & Reining Pattern

Bewerb 17 – Ranch Riding YOUTH	AQHA Pattern 6
Bewerb 18 – Ranch Riding ROOKIE	AQHA Pattern 15
Bewerb 22 – Ranch Riding AMATEUR	AQHA Pattern 2
Bewerb 23 – Ranch Riding OPEN	AQHA Pattern 5
Bewerb 29 – Reining YOUTH	L1
Bewerb 30 – Reining NOVICE	L4
Bewerb 31 – Reining ROOKIE	L7
Bewerb 32 – Reining AMATEUR	L9
Bewerb 33 – Reining OPEN	S4